



ТЕРРИТОРИАЛЬНЫЙ ОРГАН ФЕДЕРАЛЬНОЙ
СЛУЖБЫ ГОСУДАРСТВЕННОЙ СТАТИСТИКИ
ПО ЗАБАЙКАЛЬСКОМУ КРАЮ

Производство продукции сельского хозяйства в Забайкальском крае



в январе - апреле 2023 года



ТЕРРИТОРИАЛЬНЫЙ ОРГАН
ФЕДЕРАЛЬНОЙ СЛУЖБЫ
ГОСУДАРСТВЕННОЙ СТАТИСТИКИ
ПО ЗАБАЙКАЛЬСКОМУ КРАЮ

Производство продукции сельского хозяйства

Забайкальский край

в январе – апреле 2023 года

- 01 ПРОДУКЦИЯ СЕЛЬСКОГО ХОЗЯЙСТВА И ИНДЕКС ФИЗИЧЕСКОГО ОБЪЕМА В ХОЗЯЙСТВАХ ВСЕХ КАТЕГОРИЙ
- 02 ПРОИЗВОДСТВО ПРОДУКЦИИ ЖИВОТНОВОДСТВА В ХОЗЯЙСТВАХ ВСЕХ КАТЕГОРИЙ. ДИНАМИКА ПРОИЗВОДСТВА СКОТА И ПТИЦЫ НА УБОЙ (В ЖИВОМ ВЕСЕ), МОЛОКА, ЯИЦ ПО КАТЕГОРИЯМ ХОЗЯЙСТВ
- 03 ПРОИЗВОДСТВО ОСНОВНЫХ ВИДОВ ПРОДУКЦИИ ЖИВОТНОВОДСТВА В СЕЛЬСКОХОЗЯЙСТВЕННЫХ ОРГАНИЗАЦИЯХ
- 04 ПОГОЛОВЬЕ СКОТА И ПТИЦЫ ПО ВИДАМ В ХОЗЯЙСТВАХ ВСЕХ КАТЕГОРИЙ

* Ежемесячные данные оперативной статистики





ПРОДУКЦИЯ СЕЛЬСКОГО ХОЗЯЙСТВА И ИНДЕКС ФИЗИЧЕСКОГО ОБЪМА В ХОЗЯЙСТВАХ ВСЕХ КАТЕГОРИЙ

МЛН РУБ., январь - апрель 2023 ГОДА

январь – апрель 2023 г.

3 249,7 млн руб.

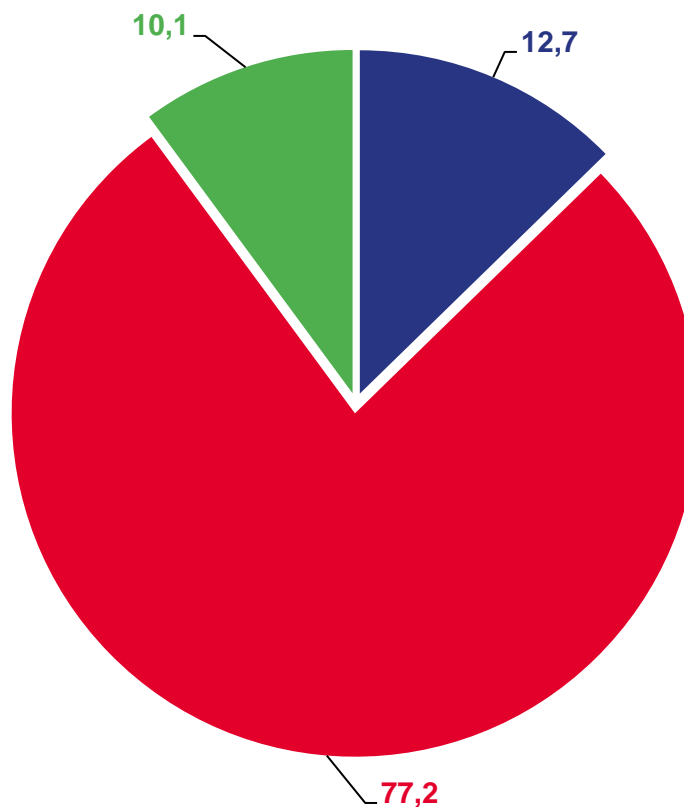
в % к январю - апрелю 2022 г.

94,0

в % к январю 2023 г.

152,6

Структура продукции сельского хозяйства по категориям хозяйств в процентах к итогу



- Сельскохозяйственные организации
- Хозяйства населения
- Крестьянские (фермерские) хозяйства





ПРОИЗВОДСТВО ПРОДУКЦИИ ЖИВОТНОВОДСТВА В ХОЗЯЙСТВАХ ВСЕХ КАТЕГОРИЙ

В ЯНВАРЕ - АПРЕЛЕ 2023 ГОДА

Скот и птица на убой
(в живом весе)

5 481,3 ТОНН

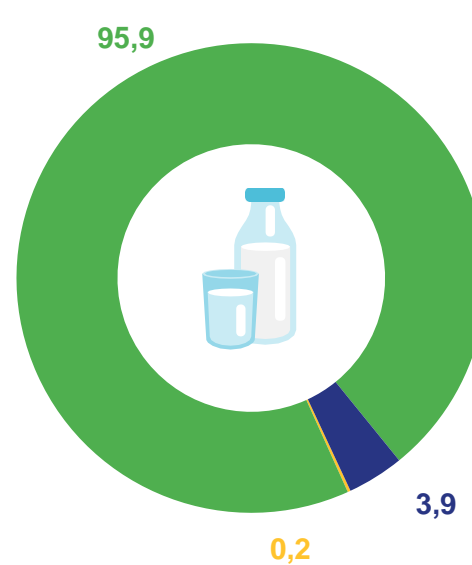
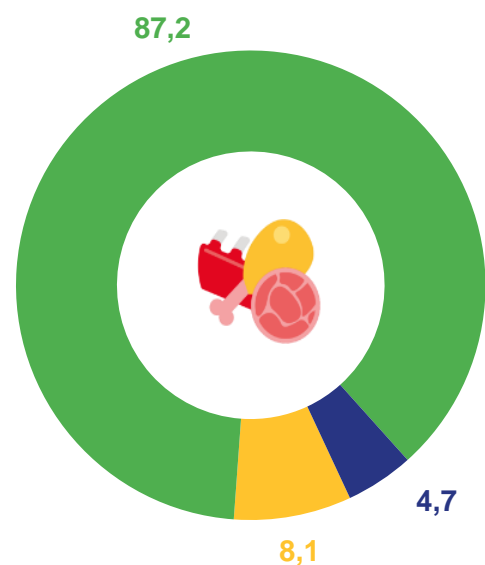
Молоко

56 137,8 ТОНН

Яйца

8 929,9 ТЫС. ШТУК

Структура продукции животноводства по категориям хозяйств
в процентах к итогу



Сельскохозяйственные организации

Хозяйства населения

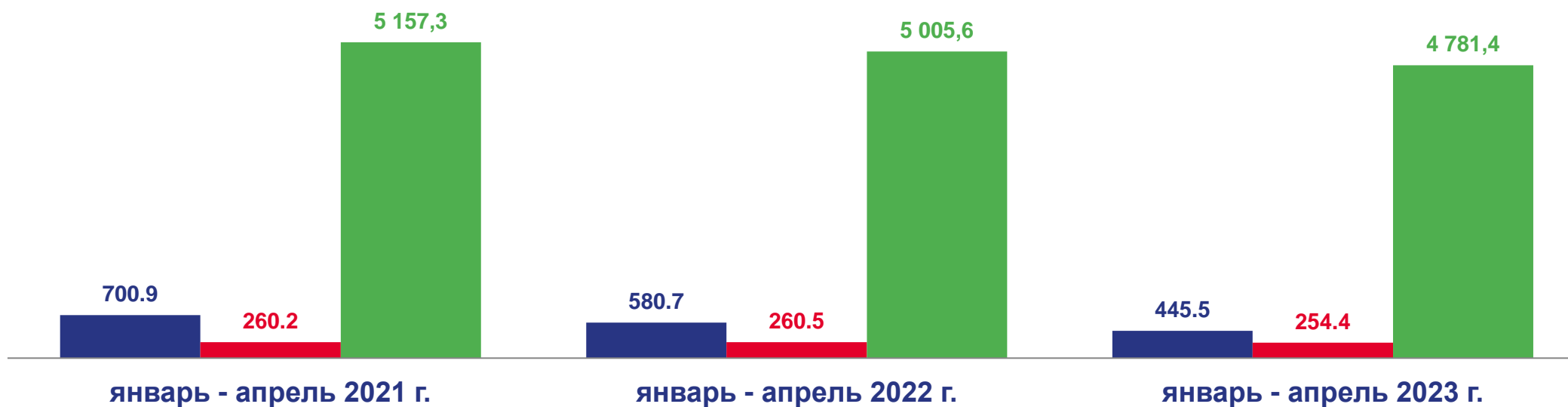
Крестьянские (фермерские) хозяйства





ДИНАМИКА ПРОИЗВОДСТВА СКОТА И ПТИЦЫ НА УБОЙ (В ЖИВОМ ВЕСЕ) ПО КАТЕГОРИЯМ ХОЗЯЙСТВ

ТОНН, ЯНВАРЬ - АПРЕЛЬ 2023 ГОДА



■ Сельскохозяйственные организации



■ Крестьянские (фермерские) хозяйства



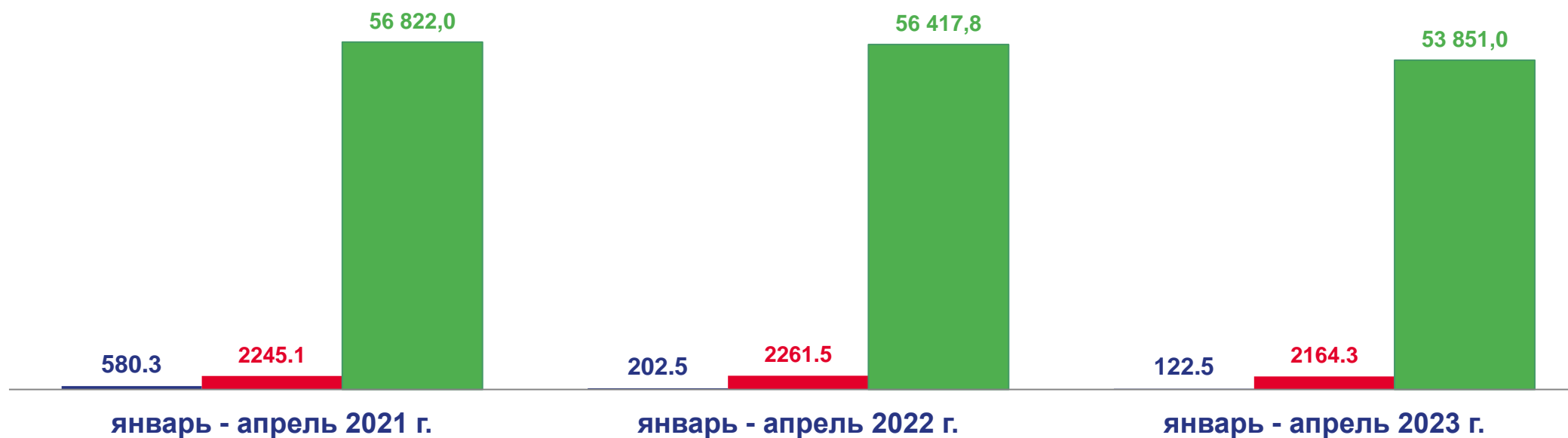
■ Хозяйства населения





ДИНАМИКА ПРОИЗВОДСТВА МОЛОКА ПО КАТЕГОРИЯМ ХОЗЯЙСТВ

ТОНН, ЯНВАРЬ - АПРЕЛЬ 2023 ГОДА



■ Сельскохозяйственные организации



■ Крестьянские (фермерские) хозяйства



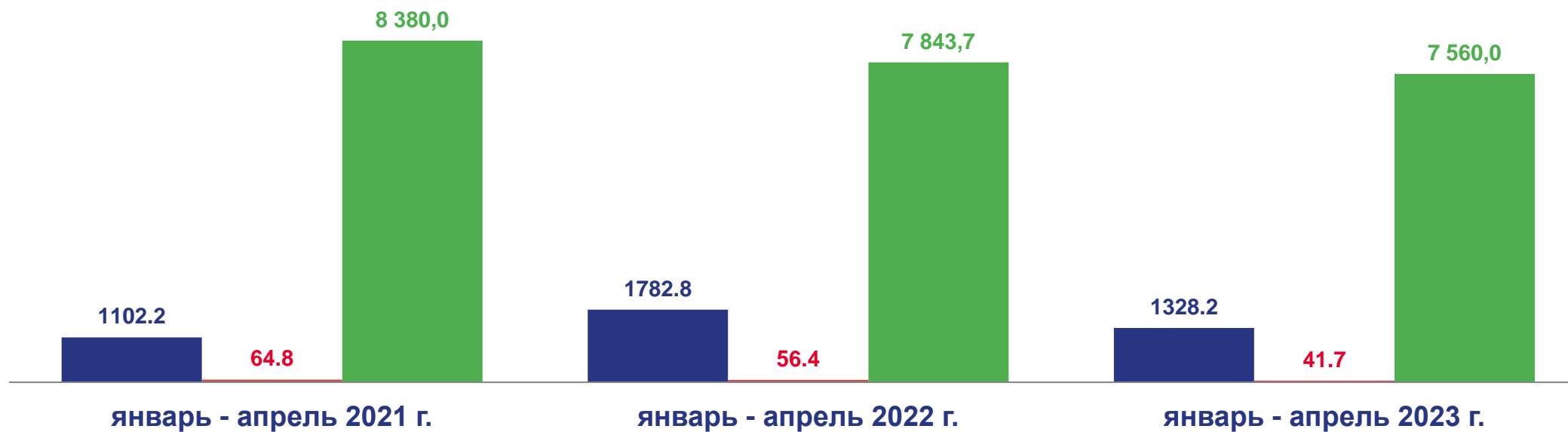
■ Хозяйства населения





ДИНАМИКА ПРОИЗВОДСТВА ЯИЦ ПО КАТЕГОРИЯМ ХОЗЯЙСТВ

ТЫС. ШТУК, ЯНВАРЬ - АПРЕЛЬ 2023 ГОДА



■ Сельскохозяйственные организации



■ Крестьянские (фермерские) хозяйства



■ Хозяйства населения





ПРОИЗВОДСТВО ОСНОВНЫХ ВИДОВ ПРОДУКЦИИ ЖИВОТНОВОДСТВА В СЕЛЬСКОХОЗЯЙСТВЕННЫХ ОРГАНИЗАЦИЯХ

	Январь - апрель 2023 г., тонн	Январь - апрель 2023 г. в % к январю – апрелю 2022 г.	январь- апрель 2022 г. в % к январю - апрелю 2021 г.
Скот и птица на убой (в живом весе) из них:	445,5	76,7	82,9
крупный рогатый скот 	205,0	60,7	105,4
свиньи 	73,2	92,8	69,6
овцы и козы 	124,8	103,3	59,3
другие виды скота 	42,4	98,1	67,9
Молоко 	122,5	60,5	34,9
Яйца, тыс. штук 	1328,2	74,5	161,7





ПОГОЛОВЬЕ СКОТА И ПТИЦЫ ПО ВИДАМ В ХОЗЯЙСТВАХ ВСЕХ КАТЕГОРИЙ

январь - апрель 2023 года, тыс. голов



крупный рогатый скот

446,5 тыс. голов



в том числе, коровы

182,8 тыс. голов



свиньи

47,4 тыс. голов



овцы и козы

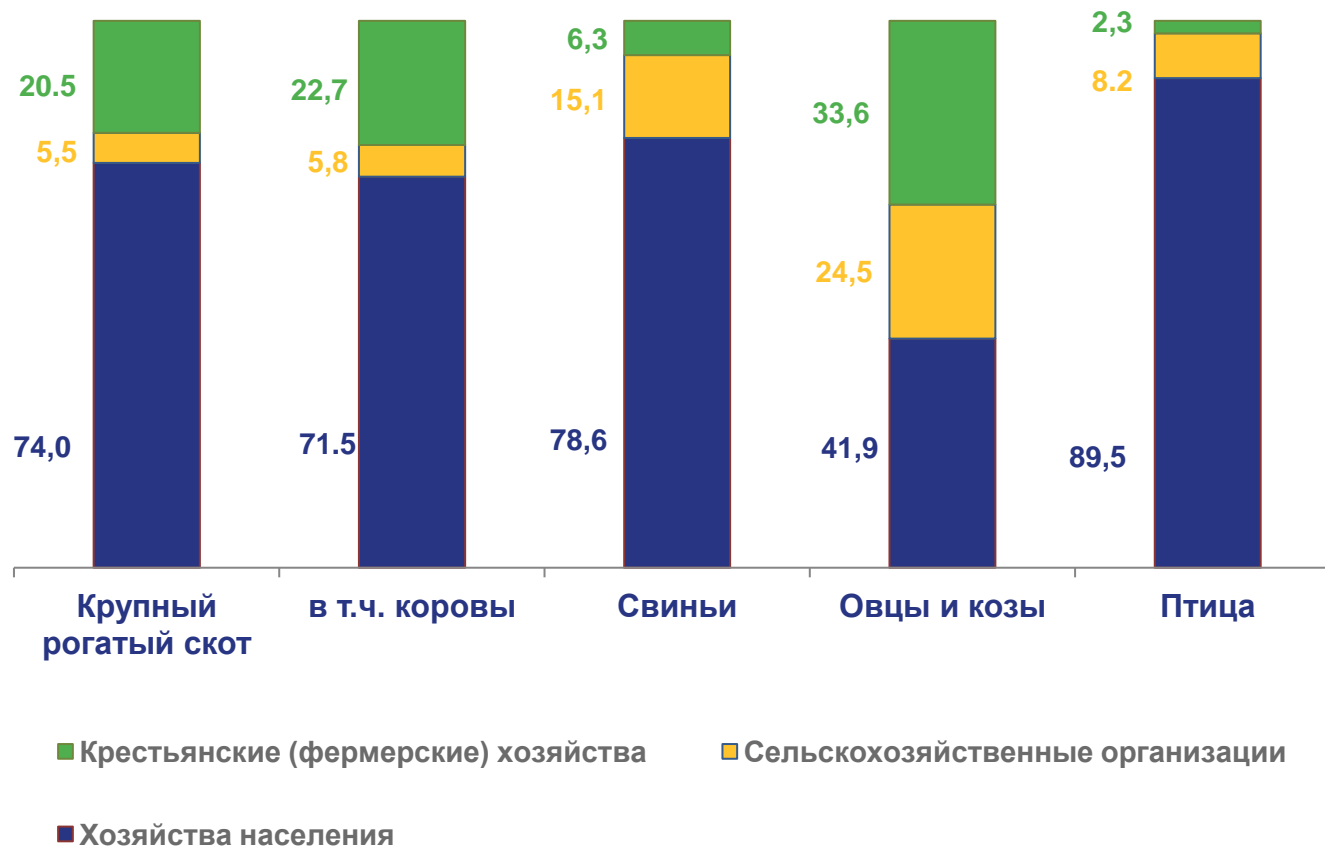
380,4 тыс. голов



птица

404,5 тыс. голов

Структура поголовья скота и птицы по категориям хозяйств в процентах к итогу





ДИНАМИКА ПОГОЛОВЬЯ СКОТА И ПТИЦЫ ПО ВИДАМ, В ХОЗЯЙСТВАХ ВСЕХ КАТЕГОРИЙ

ТЫС. ГОЛОВ, В % К АНАЛОГИЧНОМУ ПЕРИОДУ ПРОШЛОГО ГОДА

	январь – апрель 2021		январь – апрель 2022		январь – апрель 2023	
	тыс. голов	в % к предыдущему году	тыс. голов	в % к предыдущему году	тыс. голов	в % к предыдущему году
Крупный рогатый скот 	458,3	99,96	460,3	100,4	446,5	97,0
в т. ч. коровы 	186,0	101,4	186,8	100,4	182,8	97,9
Свиньи 	65,1	89,1	52,9	81,2	47,4	89,7
Овцы и козы 	456,1	93,8	417,8	91,6	380,4	91,1
Птица 	417,6	89,5	397,1	95,1	404,5	101,8